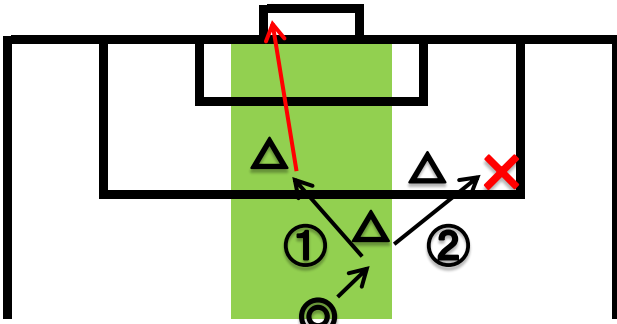


# 各ポジションでのPlay Point ゲームメイク

【各ポジションで1番の重要になる勝負どころの把握】

『ゲームメイクの勝負どころ』 センターゾーン(薄緑)での活躍。



◎センターゾーン=ゴールとゴールエリアの真ん中から内側の延長線。

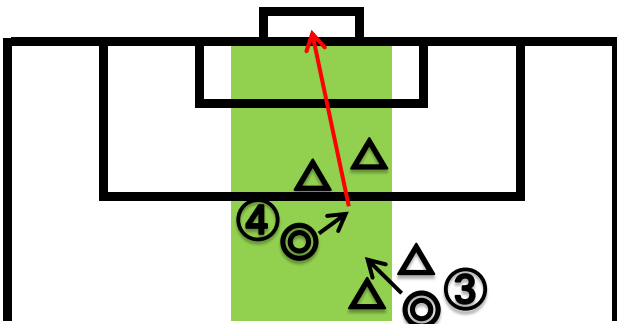
このゾーンでボールを受け、このゾーンに進入したい。

中央でボールをもったら、ゴールに仕掛けるが、のアプローチに対して、

①のようにセンターゾーンの中でプレイするように意識する。

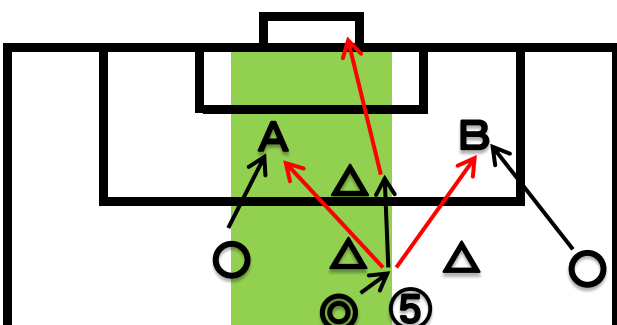
②のように外へ追いやられるのは出来るだけ防ぎたい。

◎ゲームメイク ○味方 △敵 →人の動き →ボールの動き



③のように敵と敵の間を縫ってドリブルで進んで、よりゴールへ進む。

④敵と敵の間を見つけ、そこへドリブルし、敵と敵の間を狙って、シュートを打つ。

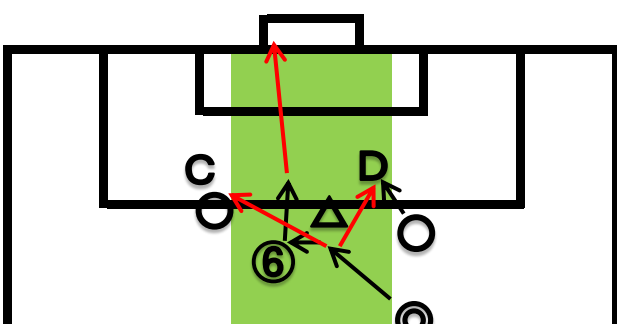


⑤のようにセンターゾーンから、外に追いやられそうになったら、

まずはフェイントやダブルタッチでタテへ仕掛け、ゴールのポスト際へシュートの勝負をしに行く。

または、AのようにFWへスルーパスを出し、ゴール勝負させる。

または、Bのようにサイドハーフへ裏へぬけるボールを出し、勝負させる。



センターゾーンに進入してきた場合は、⑥のように取りに来た敵を

さらに、ダブルタッチなどで、抜き、ペナルティエリアへ進入する。

さらに、敵を引きつけ、フリーになったFWへCのようにスルーパスを出し、ゴールへ勝負させる。また、敵をギリギリまで引きつけDのようにアウトサイドで落とし、勝負させる。

この時、FWとワンツーでさらにDFの裏へぬける事も考えてもよい。